

Contrats d'apprentissage

Entrées et nombre de bénéficiaires en contrats d'apprentissage.

Avertissement

Les données présentées ici sont des données brutes, non corrigées des variations saisonnières, contrairement aux estimations trimestrielles d'emploi coproduites par l'Urssaf, la Dares et l'Insee.

Les entreprises de 250 salariés ou plus ne bénéficient plus de l'aide exceptionnelle pour les contrats signés du 1er janvier au 23 février 2025. C'est aussi le cas pour les entreprises de moins de 250 salariés embauchant des apprentis préparant un diplôme du supérieur.

À partir du 24 février 2025, et quel que soit le niveau de diplôme préparé par l'apprenti, les entreprises de moins de 250 salariés bénéficient d'une aide de 5 000 euros et les entreprises de 250 salariés ou plus d'une aide de 2 000 euros. Ces montants sont inférieurs à ceux des aides en vigueur en 2024.

À fin avril 2025, 71 500 contrats d'apprentissage ont commencé depuis le début de l'année, en baisse de 4,2 % sur un an

À fin avril 2025, 71 500 contrats d'apprentissage ont commencé depuis le début de l'année, soit une baisse de 4,2 % sur un an (-3,7 % pour les contrats du privé et -31,3 % pour ceux du public).

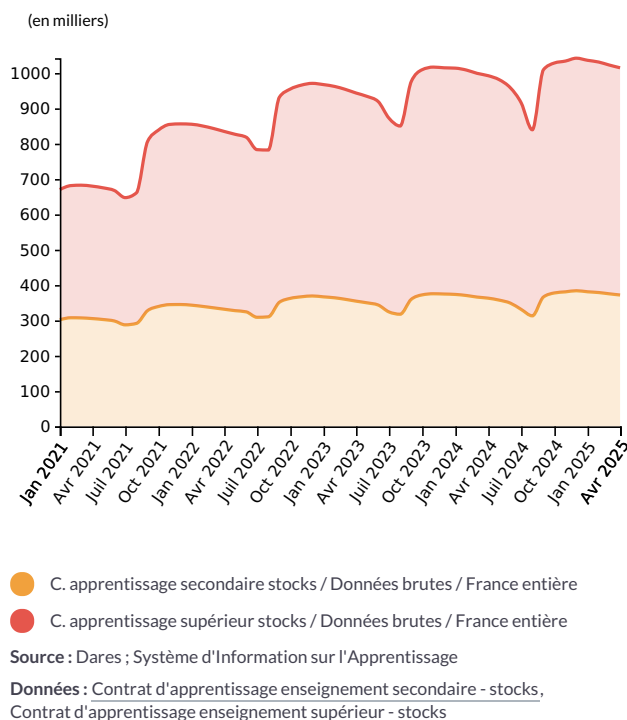
Parmi ces contrats, 38 600 concernent une formation de l'enseignement secondaire (+6,5 % sur un an) et 32 900 une formation de l'enseignement supérieur (-14,2 % sur un an).

Entre 2023 et 2024, le nombre de nouveaux contrats avait augmenté de 3,7 %, après +1,9 % entre 2022 et 2023.

Fin avril 2025, 1 014 800 personnes sont en contrat d'apprentissage, soit un effectif en hausse de 2,3 % par rapport à fin avril 2024 (+2,5 % pour les formations de l'enseignement secondaire et +2,1 % pour les formations de l'enseignement supérieur).

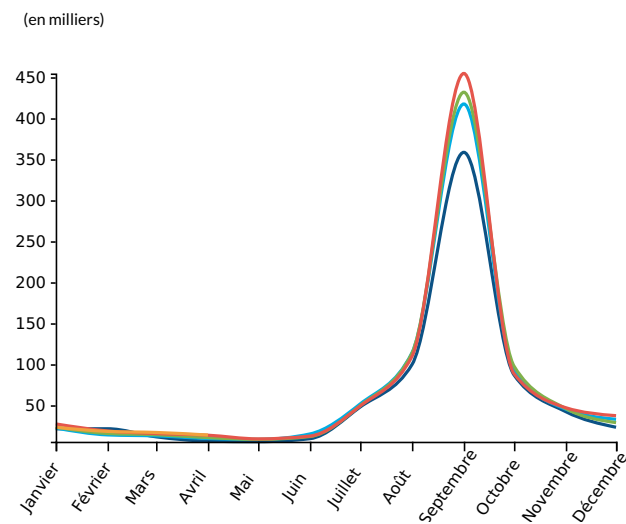
Fin 2024, on comptait 1 041 900 apprentis, après 1 014 700 fin 2023 et 970 700 fin 2022.

Contrats d'apprentissage dans l'enseignement secondaire et supérieur - bénéficiaires en fin de mois



Entrées en contrats d'apprentissage des secteurs privé et public

Entrées en contrats d'apprentissage des secteurs privé et public (cumul annuel)

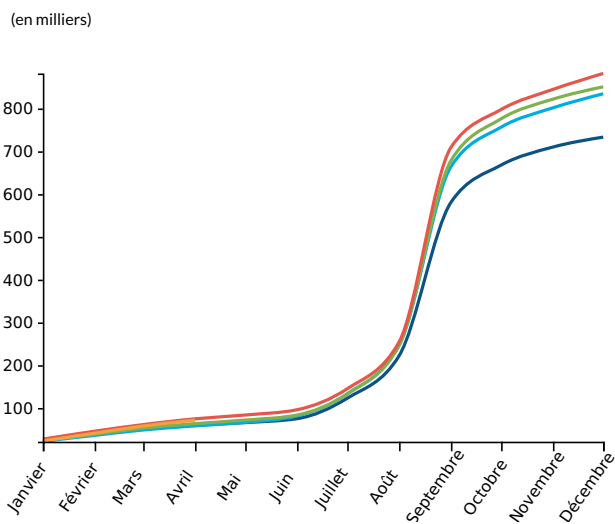


Légende : Contrats d'apprentissage secteurs privé et public - entrées / Données brutes / France entière

● 2021 ● 2022 ● 2023 ● 2024 ● 2025

Source : Dares ; Système d'Information sur l'Apprentissage

Donnée : Contrat d'apprentissage secteurs privé et public - entrées



Légende : Contrats d'apprentissage secteurs privé et public - entrées / Cumul annuel / France entière

● 2021 ● 2022 ● 2023 ● 2024 ● 2025

Source : Dares ; Système d'Information sur l'Apprentissage

Donnée : Contrat d'apprentissage secteurs privé et public - entrées

Contrats d'apprentissage des secteurs privé et public : entrées (France entière)

	Données brutes			Cumul annuel			Glissement annuel du cumul annuel		
	2023	2024	2025	2023	2024	2025	2023	2024	2025
Janvier	23 349	27 183	23 062	23 349	27 183	23 062	5 %	16,4 %	-15,2 %
Février	15 530	18 596	18 076	38 879	45 779	41 138	7,9 %	17,7 %	-10,1 %
Mars	14 045	15 431	16 774	52 924	61 210	57 912	8,8 %	15,7 %	-5,4 %
Avril	10 519	13 428	13 619	63 443	74 638	71 531	9,2 %	17,6 %	-4,2 %
Mai	8 285	8 952	-	71 728	83 590	-	8 %	16,5 %	-
Juin	11 802	12 379	-	83 530	95 969	-	2,7 %	14,9 %	-
Juillet	49 520	49 091	-	133 050	145 060	-	0,1 %	9 %	-
Août	113 632	109 663	-	246 682	254 723	-	-0,1 %	3,3 %	-
Septembre	431 689	454 597	-	678 371	709 320	-	2,1 %	4,6 %	-
Octobre	97 645	88 411	-	776 016	797 731	-	2,6 %	2,8 %	-
Novembre	45 852	46 921	-	821 868	844 652	-	2,5 %	2,8 %	-
Décembre	28 797	37 230	-	850 665	881 882	-	1,9 %	3,7 %	-

Source : Dares ; Système d'Information sur l'Apprentissage

Donnée : Contrat d'apprentissage secteurs privé et public - entrées

Contrats d'apprentissage du secteur privé : entrées (France entière)

	Données brutes			Cumul annuel			Glissement annuel du cumul annuel		
	2023	2024	2025	2023	2024	2025	2023	2024	2025
Janvier	22 647	26 468	22 594	22 647	26 468	22 594	4,7 %	16,9 %	-14,6 %

Février	15 278	18 374	17 921	37 925	44 842	40 515	7,6 %	18,2 %	-9,6 %
Mars	13 838	15 257	16 642	51 763	60 099	57 157	8,5 %	16,1 %	-4,9 %
Avril	10 425	13 341	13 551	62 188	73 440	70 708	8,9 %	18,1 %	-3,7 %
Mai	8 223	8 892	-	70 411	82 332	-	7,8 %	16,9 %	-
Juin	11 714	12 302	-	82 125	94 634	-	2,4 %	15,2 %	-
Juillet	49 236	48 770	-	131 361	143 404	-	-0,1 %	9,2 %	-
Août	111 362	107 123	-	242 723	250 527	-	-0,2 %	3,2 %	-
Septembre	416 813	439 711	-	659 536	690 238	-	2 %	4,7 %	-
Octobre	93 496	85 007	-	753 032	775 245	-	2,4 %	2,9 %	-
Novembre	44 442	45 464	-	797 474	820 709	-	2,4 %	2,9 %	-
Décembre	27 918	36 514	-	825 392	857 223	-	1,8 %	3,9 %	-

Source : Dares ; Système d'Information sur l'Apprentissage

Donnée : Contrat d'apprentissage privé - entrées

Contrats d'apprentissage du secteur public : entrées (France entière)

Données brutes			Cumul annuel			Glissement annuel du cumul annuel			
	2023	2024	2025	2023	2024	2025	2023	2024	2025
Janvier	702	715	468	702	715	468	18,2 %	1,9 %	-34,5 %
Février	252	222	155	954	937	623	21,2 %	-1,8 %	-33,5 %
Mars	207	174	132	1 161	1 111	755	25,6 %	-4,3 %	-32 %
Avril	94	87	68	1 255	1 198	823	24,4 %	-4,5 %	-31,3 %
Mai	62	60	-	1 317	1 258	-	23 %	-4,5 %	-
Juin	88	77	-	1 405	1 335	-	21,6 %	-5 %	-
Juillet	284	321	-	1 689	1 656	-	19,2 %	-2 %	-
Août	2 270	2 540	-	3 959	4 196	-	10,1 %	6 %	-
Septembre	14 876	14 886	-	18 835	19 082	-	7,7 %	1,3 %	-
Octobre	4 149	3 404	-	22 984	22 486	-	7,9 %	-2,2 %	-
Novembre	1 410	1 457	-	24 394	23 943	-	6,7 %	-1,8 %	-
Décembre	879	716	-	25 273	24 659	-	7 %	-2,4 %	-

Source : Dares ; Système d'Information sur l'Apprentissage

Donnée : Contrat d'apprentissage public - entrées

Contrats d'apprentissage enseignement secondaire : entrées (France entière)

	Données brutes			Cumul annuel			Glissement annuel du cumul annuel		
	2023	2024	2025	2023	2024	2025	2023	2024	2025
Janvier	10 229	11 830	10 972	10 229	11 830	10 972	6,7 %	15,7 %	-7,3 %
Février	7 723	8 731	9 764	17 952	20 561	20 736	8,9 %	14,5 %	0,9 %
Mars	7 350	8 067	9 544	25 302	28 628	30 280	7,9 %	13,1 %	5,8 %
Avril	5 853	7 619	8 325	31 155	36 247	38 605	7 %	16,3 %	6,5 %
Mai	4 817	5 414	-	35 972	41 661	-	5,5 %	15,8 %	-
Juin	6 766	7 299	-	42 738	48 960	-	0,4 %	14,6 %	-
Juillet	28 926	28 334	-	71 664	77 294	-	-1,1 %	7,9 %	-
Août	50 186	49 000	-	121 850	126 294	-	-1,4 %	3,6 %	-
Septembre	140 836	150 493	-	262 686	276 787	-	1,3 %	5,4 %	-
Octobre	31 770	31 519	-	294 456	308 306	-	1,8 %	4,7 %	-
Novembre	19 135	20 509	-	313 591	328 815	-	1,8 %	4,9 %	-
Décembre	12 962	16 729	-	326 553	345 544	-	1,2 %	5,8 %	-

Source : Dares ; Système d'Information sur l'Apprentissage

Donnée : Contrat d'apprentissage enseignement secondaire - entrées

Contrats d'apprentissage enseignement supérieur : entrées (France entière)

	Données brutes			Cumul annuel			Glissement annuel du cumul annuel		
	2023	2024	2025	2023	2024	2025	2023	2024	2025
Janvier	13 120	15 353	12 090	13 120	15 353	12 090	3,7 %	17 %	-21,3 %
Février	7 807	9 865	8 312	20 927	25 218	20 402	7 %	20,5 %	-19,1 %
Mars	6 695	7 364	7 230	27 622	32 582	27 632	9,7 %	18 %	-15,2 %
Avril	4 666	5 809	5 294	32 288	38 391	32 926	11,3 %	18,9 %	-14,2 %
Mai	3 468	3 538	-	35 756	41 929	-	10,8 %	17,3 %	-
Juin	5 036	5 080	-	40 792	47 009	-	5,1 %	15,2 %	-
Juillet	20 594	20 757	-	61 386	67 766	-	1,6 %	10,4 %	-
Août	63 446	60 663	-	124 832	128 429	-	1,2 %	2,9 %	-
Septembre	290 853	304 104	-	415 685	432 533	-	2,6 %	4,1 %	-
Octobre	65 875	56 892	-	481 560	489 425	-	3,1 %	1,6 %	-
Novembre	26 717	26 412	-	508 277	515 837	-	3 %	1,5 %	-
Décembre	15 835	20 501	-	524 112	536 338	-	2,4 %	2,3 %	-

Source : Dares ; Système d'Information sur l'Apprentissage

Donnée : Contrat d'apprentissage enseignement supérieur - entrées

Contrats d'apprentissage des secteurs privé et public : nombre de bénéficiaires (France entière)

		Données brutes					Glissement annuel des données brutes				
		2021	2022	2023	2024	2025	2021	2022	2023	2024	2025
	Janvier	670 033	854 982	967 177	1 013 724	1 035 911	38 %	27,6 %	13,1 %	4,8 %	2,2 %
	Février	681 412	849 955	961 951	1 008 232	1 030 964	41,3 %	24,7 %	13,2 %	4,8 %	2,3 %
	Mars	682 554	843 358	954 106	999 076	1 022 803	42,1 %	23,6 %	13,1 %	4,7 %	2,4 %
	Avril	679 793	834 663	943 391	992 341	1 014 760	42,1 %	22,8 %	13 %	5,2 %	2,3 %
	Mai	675 039	826 615	934 024	981 326	-	42,1 %	22,5 %	13 %	5,1 %	-
	Juin	667 552	818 286	919 572	958 494	-	42,7 %	22,6 %	12,4 %	4,2 %	-
	Juillet	647 378	783 121	872 414	915 973	-	42,7 %	21 %	11,4 %	5 %	-
	Août	660 813	782 046	849 962	839 397	-	43,1 %	18,3 %	8,7 %	-1,2 %	-
	Septembre	806 341	931 793	976 124	1 009 523	-	37,7 %	15,6 %	4,8 %	3,4 %	-
	Octobre	838 375	954 562	1 009 310	1 028 291	-	32,2 %	13,9 %	5,7 %	1,9 %	-
	Novembre	854 502	965 777	1 016 692	1 033 865	-	30,7 %	13 %	5,3 %	1,7 %	-
	Décembre	856 015	970 732	1 014 694	1 041 934	-	29,4 %	13,4 %	4,5 %	2,7 %	-

Source : Dares ; Système d'Information sur l'Apprentissage

Donnée : Contrat d'apprentissage secteurs privé et public - stocks

Contrats d'apprentissage du secteur privé : nombre de bénéficiaires (France entière)

		Données brutes					Glissement annuel des données brutes				
		2021	2022	2023	2024	2025	2021	2022	2023	2024	2025
	Janvier	647 041	826 449	934 898	979 790	1 001 991	39,7 %	27,7 %	13,1 %	4,8 %	2,3 %
	Février	658 244	821 500	929 737	974 510	997 231	43,1 %	24,8 %	13,2 %	4,8 %	2,3 %
	Mars	659 370	815 058	922 014	965 553	989 435	44 %	23,6 %	13,1 %	4,7 %	2,5 %
	Avril	656 628	806 540	911 575	959 051	981 609	43,9 %	22,8 %	13 %	5,2 %	2,4 %
	Mai	651 946	798 659	902 408	948 270	-	43,9 %	22,5 %	13 %	5,1 %	-
	Juin	644 700	790 678	888 345	926 091	-	44,5 %	22,6 %	12,4 %	4,2 %	-
	Juillet	626 000	757 465	843 689	886 067	-	44,5 %	21 %	11,4 %	5 %	-
	Août	640 053	756 854	822 262	811 729	-	44,7 %	18,2 %	8,6 %	-1,3 %	-
	Septembre	782 285	902 566	944 503	977 528	-	38,1 %	15,4 %	4,6 %	3,5 %	-
	Octobre	811 534	923 687	975 620	995 236	-	32,3 %	13,8 %	5,6 %	2 %	-
	Novembre	826 534	933 978	983 339	1 000 087	-	30,8 %	13 %	5,3 %	1,7 %	-
	Décembre	827 605	938 586	980 965	1 007 917	-	29,6 %	13,4 %	4,5 %	2,7 %	-

Source : Dares ; Système d'Information sur l'Apprentissage

Donnée : Contrat d'apprentissage privé - stocks

Contrats d'apprentissage du secteur public : nombre de bénéficiaires (France entière)

		Données brutes					Glissement annuel des données brutes				
		2021	2022	2023	2024	2025	2021	2022	2023	2024	2025
	Janvier	22 992	28 533	32 279	33 934	33 920	3,2 %	24,1 %	13,1 %	5,1 %	0 %
	Février	23 168	28 455	32 214	33 722	33 733	4,1 %	22,8 %	13,2 %	4,7 %	0 %
	Mars	23 184	28 300	32 092	33 523	33 368	4,3 %	22,1 %	13,4 %	4,5 %	-0,5 %
	Avril	23 165	28 123	31 816	33 290	33 151	4,4 %	21,4 %	13,1 %	4,6 %	-0,4 %
	Mai	23 093	27 956	31 616	33 056	-	4,3 %	21,1 %	13,1 %	4,6 %	-
	Juin	22 852	27 608	31 227	32 403	-	4,1 %	20,8 %	13,1 %	3,8 %	-
	Juillet	21 378	25 656	28 725	29 906	-	4,8 %	20 %	12 %	4,1 %	-
	Août	20 760	25 192	27 700	27 668	-	6,3 %	21,3 %	10 %	-0,1 %	-
	Septembre	24 056	29 227	31 621	31 995	-	23,9 %	21,5 %	8,2 %	1,2 %	-
	Octobre	26 841	30 875	33 690	33 055	-	27,4 %	15 %	9,1 %	-1,9 %	-
	Novembre	27 968	31 799	33 353	33 778	-	26,6 %	13,7 %	4,9 %	1,3 %	-
	Décembre	28 410	32 146	33 729	34 017	-	25,2 %	13,2 %	4,9 %	0,9 %	-

Source : Dares ; Système d'Information sur l'Apprentissage

Donnée : Contrat d'apprentissage public - stocks

Contrats d'apprentissage enseignement secondaire - nombre de bénéficiaires (France entière)

		Données brutes					Glissement annuel des données brutes				
		2021	2022	2023	2024	2025	2021	2022	2023	2024	2025
	Janvier	301 813	342 968	366 511	373 399	380 887	14,1 %	13,6 %	6,9 %	1,9 %	2 %
	Février	307 402	339 419	363 871	370 303	378 728	17,3 %	10,4 %	7,2 %	1,8 %	2,3 %
	Mars	306 963	335 731	359 793	365 904	375 258	17,8 %	9,4 %	7,2 %	1,7 %	2,6 %
	Avril	305 065	331 551	354 441	362 778	371 793	17,7 %	8,7 %	6,9 %	2,4 %	2,5 %
	Mai	302 400	327 528	349 734	357 375	-	17,7 %	8,3 %	6,8 %	2,2 %	-
	Juin	298 242	324 083	343 579	348 897	-	18,2 %	8,7 %	6 %	1,5 %	-
	Juillet	287 328	308 710	323 978	331 092	-	18,8 %	7,4 %	4,9 %	2,2 %	-
	Août	291 363	309 975	317 395	312 850	-	20,3 %	6,4 %	2,4 %	-1,4 %	-
	Septembre	327 568	351 338	359 642	366 221	-	19,4 %	7,3 %	2,4 %	1,8 %	-
	Octobre	339 214	362 234	372 121	377 569	-	17 %	6,8 %	2,7 %	1,5 %	-
	Novembre	344 536	366 762	375 328	380 734	-	16,1 %	6,5 %	2,3 %	1,4 %	-
	Décembre	344 858	369 034	374 529	383 860	-	15,2 %	7 %	1,5 %	2,5 %	-

Source : Dares ; Système d'Information sur l'Apprentissage

Donnée : Contrat d'apprentissage enseignement secondaire - stocks

Contrats d'apprentissage enseignement supérieur : nombre de bénéficiaires (France entière)

	Données brutes					Glissement annuel des données brutes				
	2021	2022	2023	2024	2025	2021	2022	2023	2024	2025
Janvier	368 220	512 014	600 666	640 325	655 024	66,6 %	39,1 %	17,3 %	6,6 %	2,3 %
Février	374 010	510 536	598 080	637 929	652 236	69,8 %	36,5 %	17,1 %	6,7 %	2,2 %
Mars	375 591	507 627	594 313	633 172	647 545	70,9 %	35,2 %	17,1 %	6,5 %	2,3 %
Avril	374 728	503 112	588 950	629 563	642 967	71 %	34,3 %	17,1 %	6,9 %	2,1 %
Mai	372 639	499 087	584 290	623 951	-	70,8 %	33,9 %	17,1 %	6,8 %	-
Juin	369 310	494 203	575 993	609 597	-	71,2 %	33,8 %	16,5 %	5,8 %	-
Juillet	360 050	474 411	548 436	584 881	-	69,9 %	31,8 %	15,6 %	6,6 %	-
Août	369 450	472 071	532 567	526 547	-	68,2 %	27,8 %	12,8 %	-1,1 %	-
Septembre	478 773	580 455	616 482	643 302	-	53,7 %	21,2 %	6,2 %	4,4 %	-
Octobre	499 161	592 328	637 189	650 722	-	44,9 %	18,7 %	7,6 %	2,1 %	-
Novembre	509 966	599 015	641 364	653 131	-	42,8 %	17,5 %	7,1 %	1,8 %	-
Décembre	511 157	601 698	640 165	658 074	-	41,2 %	17,7 %	6,4 %	2,8 %	-

Source : Dares ; Système d'Information sur l'Apprentissage

Donnée : Contrat d'apprentissage enseignement supérieur - stocks